

Fixed Income Daily Report

Friday, 22 May 2026 09:00:17

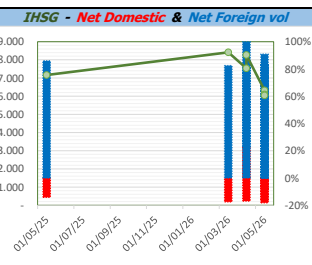
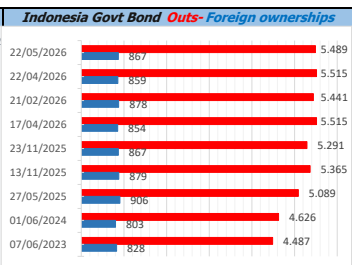
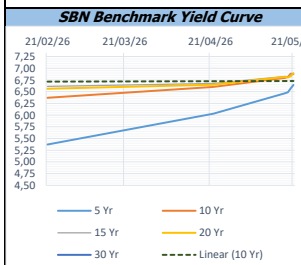
Global Market				Policy rates				
Indicator	price yesterday	TOD price	% chg.	Indicator	Date	Last	Prev.	Trend
USD/IDR Today	17605	17654	0,28%	BI-7 DS RR		#N/A Reql	5,00	#VALUE!
SGD/IDR Spot	13745	13799	0,39%	BI - Depfac	Requesting D	4,25	3,75	▲
MYR/IDR Spot	4433	4449	0,37%	BI - LF		6,00	5,50	▲
SAR/IDR Spot	4704	4709	0,11%	US Fed's Current Range		3,75	4,00	▼
US - Dow Jones Industrial Average	50009	50286	0,55%	LPS IDR		3,50	3,75	▼
Tokyo - Nikkei 225	61684	62920	1,96%	LPS USD	30/06/2025	2,00	2,25	▼
Hong Kong - Hang Seng Index	25387	25512	0,49%	LPS BPR		6,00	6,25	▼
Singapore - Srait Time Index STI	5046	5056	0,21%					
Indonesia - IHSG	6095	6044	-0,84%					
WTI Crude Oil Future/ barrel	92,13	92,13	0,00%					
Gold Spot \$/Oz	4524,72	4525,65	0,02%					
Ice Newcastle Coal/ metric ton	132,45	132,05	-0,30%					
Malaysia CPO Contract (MYR/Metric ton)	4380,00	4380,00	0,00%					

Indonesia Economic Data (in US\$ Billion, or percentage)				
Indicator	Date	Last	Prev.	Trend
GDP (Gross Domestic Bruto)	31/03/2026	5,61	5,39	▲
CPI (YoY)	30/04/2026	2,42	3,48	▼
CPI Core (YoY)	30/04/2026	2,44	-3,17	▼
CPI (MoM)	31/03/2026	0,13	0,41	▼
Trade Balance (USD Billion)	31/03/2026	\$ 3.320	\$ 1.273	▲
Export Growth	31/03/2026	\$ -3,10	\$ 1,01	▼
Import Growth	31/03/2026	\$ 1,51	\$ 10,85	▼
Foreign Reserves	30/04/2026	\$ 146,20	\$ 148,15	▼
Balance of Payment	31/12/2025	\$ -2.542	\$ 4.011	▼

Foreign currency (US\$) and Money Market (Rp.)				
Tenor	Sett. Date	BID	OFFER	Gap.
TOD	22/05/2026	17.640	17.650	10,00
TOM	23/05/2026	17.645	17.660	14,80
SPOT	26/05/2026	17.645	17.660	14,80
NDF 1Mo.	26/06/2026	17.693	17.703	10,00
D-NDF 3Mo.	26/08/2026	17.761	17.765	4,00
1 Wk.	02/06/2026	17.648	17.664	15,77
2 Wk.	09/06/2026	17.660	17.675	15,00
1 Mo.	26/06/2026	17.678	17.692	14,00
2 Mo.	27/07/2026	17.715	17.734	19,49
3 Mo.	26/08/2026	17.735	17.775	40,00
6 Mo.	27/11/2026	17.840	17.875	35,00
1 Yr.	26/05/2027	18.030	18.080	50,00

Money Market Rates (ACT/360)									
RATE	O/N	1 Wk	2 Wk	1 Mo	2 Mo	3 Mo	6 Mo	9 Mo	1 Yr
INTERBANK (IDR)	5,30%	5,83%	6,03%	6,25%	#VALUE!	6,43%	no data	no data	no data
INTERBANK (USD)	3,63%	3,66%	3,66%	3,72%	3,81%	3,88%	4,00%	4,13%	4,22%
INDONESIA	5,30%								

Indonesia Government Bond									
Seri	Coupon	Bid	Offer	Bid Yield	Day(s) to Next Coupon	Last Week	Last Month	Day(s) to maturity	Trend
FR0064	6,125	98,89	99,18	6,737	173	99,67	99,72	710 Hari	▼
FR0090	5,125	98,66	98,93	6,688	142	99,14	99,03	320 Hari	▼
FR0091	6,375	97,90	98,30	6,813	142	98,71	98,20	2122 Hari	▼
FR0092	7,125	102,16	102,96	6,899	20	103,22	103,32	5784 Hari	▼
FR0093	6,375	96,53	97,40	6,824	50	97,72	97,17	4012 Hari	▼
FR0089	6,875	98,68	99,53	6,986	81	99,83	100,04	9086 Hari	▼
FR0095	6,375	99,37	99,87	6,680	81	100,21	100,27	801 Hari	▼
FR0096	7,000	100,93	101,14	6,822	81	101,62	101,43	2423 Hari	▼
FR0100	6,625	98,51	98,97	6,875	81	99,52	98,92	2783 Hari	▼
FR0101	6,875	100,50	101,04	6,679	142	101,29	101,27	1041 Hari	▼
FR0102	Requesting D	Requesting C	Requesting C	6,955	/A	Requesting C	Requesting C	#VALUE!	#VALUE!
FR0103	6,750	98,96	99,37	6,903	50	100,10	99,34	3291 Hari	▼
FR0104	6,500	98,99	99,28	6,781	50	99,80	99,51	1490 Hari	▼
FR0105	6,875	99,42	99,92	6,918	50	100,05	100,36	13739 Hari	▼
FR0106	7,125	102,20	102,72	6,879	81	102,65	102,31	5124 Hari	▼
FR0107	7,125	102,65	103,12	6,873	81	103,24	103,56	6925 Hari	▼
FR0108	6,500	97,99	98,33	6,781	142	98,74	97,68	3563 Hari	▼
FR0098	7,125	101,85	102,38	6,896	20	102,72	102,36	4343 Hari	▼
FR0097	7,125	102,33	102,96	6,890	20	103,65	103,76	6144 Hari	▼
PBS012	8,875	112,26	112,89	6,199	173	112,76	112,43	1972 Hari	▼
PBS003	6,000	99,86	100,00	6,206	50	100,07	100,15	231 Hari	▼
PBS033	6,750	100,40	100,97	6,714	20	100,64	100,46	7585 Hari	▼
PBS037	6,875	101,70	102,43	6,634	112	102,39	102,40	3532 Hari	▼
PBS029	6,375	100,32	100,91	6,320	112	100,69	101,00	2811 Hari	▼
PBS034	6,500	97,01	97,50	6,849	20	99,19	99,46	4703 Hari	▼
PBS038	6,875	101,34	101,63	6,760	20	101,44	101,53	8486 Hari	▼
PBS004	6,100	96,17	96,38	6,602	81	96,55	97,03	3864 Hari	▼
PBS030	5,875	98,37	98,57	6,699	50	99,37	99,24	770 Hari	▼
PBS039	6,625	97,72	100,36	6,869	50	100,21	100,16	5453 Hari	▼
PBS032	4,875	99,82	99,84	6,072	50	99,90	96,94	49 Hari	▼



Tim Riset: Ryan Esa Putra - Dealer FI - E6.7952 - ryan.esaputra@banksumselbabel.com

Disclaimer/ Pernyataan bebas tanggung jawab: Semua data dalam lembaran ini hanya dipergunakan sebagai informasi. Kinerja masa lalu bukan merupakan indikasi kinerja masa depan atau perkiraan performa atas suatu instrumen. Informasi yang dimuat dalam lembaran ini diperoleh dari sumber yang dapat dipercaya, namun BPD Sumsel Babel tidak menjamin kelengkapan atau akurasi. Data, opini dan perkiraan yang diungkapkan dapat berubah tanpa pemberitahuan dan BPD Sumsel Babel tegas menolak setiap dan semua tanggung jawab atas pernyataan dan jaminan, terurut maupun terbalik, yang tercantum di sini, atau yang tidak dicantumkan.