

### Fixed Income Daily Report

Monday, 11 May 2026 09:06:54

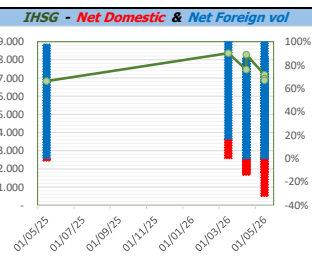
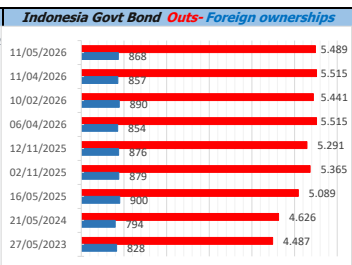
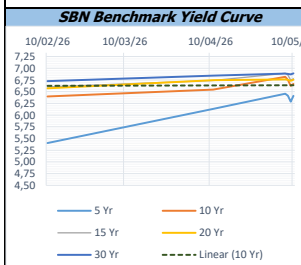
Global Market				Policy rates				
Indicator	price yesterday	TOD price	% chg.	Indicator	Date	Last	Prev.	Trend
USD/IDR Today	17373	17400	0,16%	BI-7 DS RR		4,75	5,00	↓
SGD/IDR Spot	13694	13714	0,15%	BI - Depfac	22/04/2026	3,75	4,00	↓
MYR/IDR Spot	4430	4431	0,04%	BI - LF		5,50	5,75	↓
SAR/IDR Spot	4633	4637	0,09%	US Fed's Current Range		3,75	4,00	↓
US - Dow Jones Industrial Average	49597	49609	0,02%	LPS IDR		3,50	3,75	↓
Tokyo - Nikkei 225	62714	62522	-0,31%	LPS USD	30/06/2025	2,00	2,25	↓
Hong Kong - Hang Seng Index	26394	26272	-0,46%	LPS BPR		6,00	6,25	↓
Singapore - Srait Time Index STI	4922	4924	0,04%					
Indonesia - IHSG	6969	6875	-1,37%					
WTI Crude Oil Future/ barrel	#N/A	#N/A	#VALUE!					
Gold Spot \$/Oz	4681,14	4682,16	0,02%					
Ice Newcastle Coal/ metric ton	132,20	131,75	-0,34%					
Malaysia CPO Contract (MYR/Metric ton)	4359,00	4359,00	0,00%					

Indonesia Economic Data (in US\$ Billion, or percentage)				
Indicator	Date	Last	Prev.	Trend
GDP (Gross Domestic Bruto)	31/03/2026	5,61	5,39	↑
CPI (YoY)	30/04/2026	2,42	3,48	↓
CPI Core (YoY)	30/04/2026	2,44	-3,17	↓
CPI (MoM)	31/03/2026	0,13	0,41	↓
Trade Balance (USD Billion)	31/03/2026	\$ 3.320	\$ 1.273	↑
Export Growth	31/03/2026	\$ -3,10	\$ 1,01	↓
Import Growth	31/03/2026	\$ 1,51	\$ 10,85	↓
Foreign Reserves	30/04/2026	\$ 146,20	\$ 148,15	↓
Balance of Payment	31/12/2025	\$ -2.542	\$ 4.011	↓

Foreign currency (US\$) and Money Market (Rp.)				
Tenor	Sett. Date	BID	OFFER	Gap.
TOD	11/05/2026	17.390	17.400	10,00
TOM	12/05/2026	17.390	17.400	10,32
SPOT	13/05/2026	17.390	17.400	10,32
NDF 1Mo.	15/06/2026	17.403	17.413	10,00
D-NDF 3Mo.	13/08/2026	17.445	17.455	10,00
1 Wk.	20/05/2026	17.393	17.404	11,55
2 Wk.	29/05/2026	17.394	17.407	13,06
1 Mo.	15/06/2026	17.403	17.416	13,22
2 Mo.	13/07/2026	17.418	17.434	15,50
3 Mo.	13/08/2026	17.437	17.455	18,50
6 Mo.	13/11/2026	17.490	17.535	45,00
1 Yr.	13/05/2027	17.645	17.690	44,99

Money Market Rates (ACT/360)									
RATE	O/N	1 Wk	2 Wk	1 Mo	2 Mo	3 Mo	6 Mo	9 Mo	1 Yr
INTERBANK (IDR)	4,16%	5,13%	5,33%	5,45%	#VALUE!	5,60%	no data	no data	no data
INTERBANK (USD)	3,65%	3,67%	3,70%	3,72%	3,82%	3,87%	3,91%	3,99%	4,11%
<b>INDONESIA</b>	<b>4,16%</b>								

Indonesia Government Bond									
Seri	Coupon	Bid	Offer	Bid Yield	Day(s) to Next Coupon	Last Week	Last Month	Day(s) to maturity	Trend
FR0064	6,125	99,63	99,98	6,326	2	99,83	99,72	723 Hari	↓
FR0090	5,125	99,05	99,31	6,190	155	99,13	99,03	332 Hari	↓
FR0091	6,375	99,03	99,43	6,573	155	99,29	98,20	2134 Hari	↓
FR0092	7,125	103,06	103,76	6,809	33	103,41	103,32	5796 Hari	↓
FR0093	6,375	97,22	98,39	6,732	63	97,94	97,17	4025 Hari	↓
FR0089	6,875	99,71	100,37	6,898	94	99,96	100,04	9099 Hari	↓
FR0095	6,375	100,11	100,46	6,318	94	100,35	100,27	814 Hari	↓
FR0096	7,000	101,74	102,49	6,673	94	102,05	101,43	2436 Hari	↓
FR0100	6,625	99,73	100,06	6,668	94	99,95	98,92	2796 Hari	↓
FR0101	6,875	101,12	101,54	6,446	155	101,42	101,27	1053 Hari	↓
FR0102	6,875	99,80	100,27	6,890	63	100,11	99,88	10149 Hari	↓
FR0103	6,750	100,45	100,82	6,682	63	100,69	99,34	3304 Hari	↓
FR0104	6,500	99,94	100,32	6,513	63	100,10	99,51	1503 Hari	↓
FR0105	6,875	99,93	100,40	6,879	63	100,17	100,36	13752 Hari	↓
FR0106	7,125	103,28	103,65	6,762	94	103,46	102,31	5137 Hari	↓
FR0107	7,125	104,24	104,58	6,728	94	104,41	103,56	6938 Hari	↓
FR0108	6,500	99,38	99,68	6,585	155	99,45	97,68	3575 Hari	↓
FR0098	7,125	102,63	103,13	6,802	33	103,09	102,36	4356 Hari	↓
FR0097	7,125	103,69	104,32	6,756	33	104,00	103,76	6156 Hari	↓
PBS012	8,875	112,54	113,01	6,155	2	112,78	112,43	1984 Hari	↓
PBS003	6,000	100,02	100,14	5,954	63	100,08	100,15	244 Hari	↓
PBS033	6,750	100,02	100,71	6,747	33	100,37	100,42	7597 Hari	↓
PBS037	6,875	101,86	103,02	6,613	125	102,44	102,40	3545 Hari	↓
PBS029	6,375	100,44	101,04	6,301	125	100,74	101,00	2824 Hari	↓
PBS034	6,500	98,95	99,36	6,620	33	99,16	99,46	4716 Hari	↓
PBS038	6,875	101,10	101,75	6,780	33	101,50	101,53	8499 Hari	↓
PBS004	6,100	96,24	97,09	6,591	94	96,67	97,03	3877 Hari	↓
PBS030	5,875	99,18	99,51	6,276	63	99,35	99,24	783 Hari	↓
PBS039	6,625	99,35	100,64	6,692	63	100,17	100,16	5466 Hari	↓
PBS032	4,875	99,86	99,93	5,562	63	99,91	96,94	62 Hari	↓



Tim Riset: Ryan Eka Putra - Dealer FI - Ek.7952 - ryanekaputra@banksumselbabel.com

Disclaimer/ Pernyataan bebas tanggung jawab: Semua data dalam lembaran ini hanya dipergunakan sebagai informasi. Kinerja masa lalu bukan merupakan indikasi kinerja masa depan atau perkiraan performa atas suatu instrumen. Informasi yang dimuat dalam lembaran ini diperoleh dari sumber yang dapat dipercaya, namun BPD Sumsel Babel tidak menjamin kelengkapan atau akurasi. Data, opini dan perkiraan yang diungkapkan dapat berubah tanpa pemberitahuan dan BPD Sumsel Babel tegas menolak setiap dan semua tanggung jawab atas pernyataan dan jaminan, terurut maupun terisrat, yang tercantum di sini, atau yang tidak dicantumkan.