

Fixed Income Daily Report

Monday, 19 January 2026 09:00:07

Global Market			
Indicator	price yesterday	TOD price	% chg.
USD/IDR Today	16860	16885	0,15%
SGD/IDR Spot	13092	13105	0,10%
MYR/IDR Spot	4164	4164	0,00%
SAR/IDR Spot	4503	4503	0,00%
US - Dow Jones Industrial Average	49442	49359	-0,17%
Tokyo - Nikkei 225	53936	53139	-1,50%
Hong Kong - Hang Seng Index	26845	26554	-1,10%
Singapore - Srait Time Index STI	4849	4826	-0,47%
Indonesia - IHSG	9033	9075	0,47%
WTI Crude Oil Future/ barrel (Jul. 2025)	56,66	56,66	0,00%
Gold Spot \$/Oz	4659,40	4660,47	0,02%
Ice Newcastle Coal/ metric ton	108,40	108,85	0,41%
Malaysia CPO Contract (MYR/Metric ton)	3950,00	3950,00	0,00%

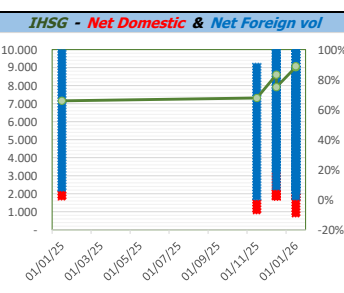
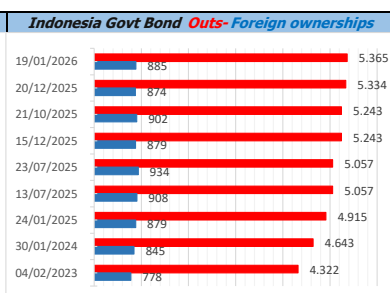
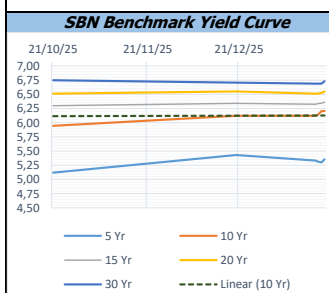
Policy rates				
Indicator	Date	Last	Prev.	Trend
BI-7 DS RR		4,75	5,50	↓
BI - Depfac	17/12/2025	4,50	4,75	↓
BI - LF		6,00	6,25	↓
US Fed's Current Range		3,75	5,50	↓
LPS IDR		4,00	4,25	↓
LPS USD	30/06/2025	2,25	2,25	→
LPS BPR		6,50	6,75	↓

Indonesia Economic Data (in US\$ Billion, or percentage)				
Indicator	Date	Last	Prev.	Trend
GDP (Gross Domestic Bruto)	30/09/2025	5,04	5,12	↓
CPI (YoY)	31/12/2025	2,92	2,72	↑
CPI Core (YoY)	31/12/2025	2,38	0,85	↑
CPI (MoM)	30/11/2025	0,64	0,17	↑
Trade Balance (USD Billion)	30/11/2025	\$ 2.662	\$ 2.393	↑
Export Growth	30/11/2025	\$ -6,60	\$ -2,31	↓
Import Growth	30/11/2025	\$ 0,46	\$ -1,15	↑
Foreign Reserves	31/12/2025	\$ 156,47	\$ 150,06	↑
Balance of Payment	30/09/2025	\$ 4.047	\$ -2.748	↑

Foreign currency (US\$) and Money Market (Rp.)				
Tenor	Sett. Date	BID	OFFER	Gap.
TOD	19/01/2026	16.860	16.860	0,00
TOM	20/01/2026	16.860	16.860	0,00
SPOT	21/01/2026	16.860	16.860	0,00
NDF 1Mo.	23/02/2026	16.907	16.913	6,00
D-NDF 3Mo.	21/04/2026	16.953	16.970	17,00
1 Wk.	28/01/2026	16.861	16.861	0,30
2 Wk.	04/02/2026	16.861	16.862	0,60
1 Mo.	23/02/2026	16.865	16.865	0,41
2 Mo.	25/03/2026	16.870	16.872	2,06
3 Mo.	21/04/2026	16.877	16.880	3,29
6 Mo.	21/07/2026	16.902	16.905	3,00
1 Yr.	21/01/2027	16.977	16.980	3,00

Money Market Rates (ACT/360)									
RATE	O/N	1 Wk	2 Wk	1 Mo	3 Mo	6 Mo	9 Mo	1 Yr	
INTERBANK (IDR)	3,74%	4,66%	4,74%	4,85%	#VALUE!	5,20%	no data	no data	no data
INTERBANK (USD)	3,64%	3,65%	3,70%	3,70%	3,77%	3,80%	3,86%	3,86%	3,87%
INDONIA	3,74%								
SIBOR (SGD)	0,10%	0,14%	no data	0,17%	0,21%	0,25%	0,35%	0,47%	0,58%
LIBOR (USD)	5,06%	no data	no data	4,96%	no data	4,85%	4,68%	no data	6,04%
JIBOR (IDR)	3,74%	4,81%	no data	5,03%	no data	5,46%	5,59%	no data	5,71%

Indonesia Government Bond									
Seri	Coupon	Bid	Offer	Bid Yield	Day(s) to Next Coupon	Last Week	Last Month	Day(s) to maturity	Trend
FR0064	6,125	102,22	102,42	5,095	114	101,87	102,21	833 Hari	↑
FR0084	7,250	100,18	100,24	4,496	25	100,26	100,42	25 Hari	↓
FR0090	5,125	100,39	100,56	4,786	84	100,44	100,30	443 Hari	↓
FR0091	6,375	101,86	102,32	6,012	84	102,00	102,53	2245 Hari	↓
FR0092	7,125	105,82	106,39	6,540	145	105,92	106,37	5907 Hari	↓
FR0093	6,375	100,80	101,44	6,276	175	101,16	101,42	4136 Hari	↓
FR0089	6,875	101,76	102,41	6,729	25	101,75	102,17	9209 Hari	↑
FR0095	6,375	103,03	103,25	5,102	25	102,78	102,93	924 Hari	↑
FR0096	7,000	104,57	104,85	6,192	25	104,92	105,47	2547 Hari	↓
FR0100	6,625	102,52	102,87	6,221	25	102,49	103,61	2907 Hari	↑
FR0101	6,875	104,52	104,81	5,331	84	104,28	104,75	1164 Hari	↑
FR0102	6,875	101,89	102,44	6,724	175	101,52	102,46	10260 Hari	↑
FR0103	6,750	103,59	103,88	6,243	175	103,73	105,03	3415 Hari	↓
FR0104	6,500	103,15	103,35	5,694	175	103,26	103,90	1614 Hari	↓
FR0105	6,875	101,34	101,74	6,777	175	101,51	101,80	13862 Hari	↓
FR0106	7,125	106,13	106,52	6,468	25	106,48	107,28	5247 Hari	↓
FR0107	7,125	106,08	106,55	6,568	25	106,46	107,03	7048 Hari	↓
FR0108	6,500	101,88	102,07	6,247	84	101,96	103,15	3686 Hari	↓
FR0098	7,125	106,53	106,92	6,355	145	106,66	106,88	4466 Hari	↓
FR0097	7,125	105,90	106,42	6,551	145	105,69	106,38	6267 Hari	↑
PBS012	8,875	114,52	115,11	5,890	114	114,74	114,71	2095 Hari	↓
PBS003	6,000	101,09	101,34	4,853	175	101,35	101,19	354 Hari	↓
PBS033	6,750	101,45	101,92	6,622	145	101,69	101,83	7708 Hari	↓
PBS037	6,875	104,70	105,40	6,241	53	105,11	105,25	3655 Hari	↓
PBS029	6,375	102,27	102,81	6,017	53	102,54	102,43	2934 Hari	↓
PBS034	6,500	101,19	101,74	6,366	145	101,41	101,47	4826 Hari	↓
PBS038	6,875	101,93	102,61	6,711	145	102,22	102,52	8609 Hari	↓
PBS004	6,100	99,44	100,01	6,174	25	99,78	99,87	3988 Hari	↓
PBS030	5,875	101,79	102,06	5,099	175	101,93	101,94	894 Hari	↓
PBS039	6,625	100,90	101,53	6,534	175	101,25	101,30	5577 Hari	↓
PBS032	4,875	100,03	100,20	4,817	175	100,11	96,94	173 Hari	↓



Tim Riset: Ryan Eka Putra - Dealer RI - Ext. 7952 - ryan.elaputra@banksumselbabel.com

Disclaimer/ Pernyataan bebas tanggung jawab: Semua data dalam lembar ini hanya dipergunakan sebagai informasi. Kinerja masa lalu bukan merupakan indikasi kinerja masa depan atau perkiraan performa atas suatu instrumen. Informasi yang dimuat dalam lembar ini diperoleh dari sumber yang dapat dipercaya, namun BPD Sumsel Babel tidak menjamin kelengkapan atau akurasi. Data, opini dan perkiraan yang diungkapkan dapat berubah tanpa pemberitahuan dan BPD Sumsel Babel tegas menolak setiap dan semua tanggung jawab atas pernyataan dan jaminan, tersurat maupun tersirat, yang tercantum di sini, atau yang tidak dicantumkan.